

Matèria	Codi	Descripció	Data redacció	Versió
Funció comptable	2022/FC/0007	FAQ's Com gravar i/o comptabilitzar modificacions de crèdit al programa SICALwin	12/05/2022	01

FAQ's Com gravar i/o comptabilitzar modificacions de crèdit al programa SICALwin

Articles 172 a 182 del RDLeg 2/2004, article 34 a 51 del RD 500/1990 i bases d'execució

Són modificacions de crèdit les variacions que poden autoritzar-se en els crèdits, aprovats inicialment, que figuren a l'estat de despeses, amb l'objectiu d'adequar-los a les necessitats que es produeixen durant l'execució del pressupost. Per tant, es realitzarà una modificació de crèdit del pressupost quan sorgeixi la necessitat de realitzar una despesa que no es pot demorar en el temps, i per a la qual no hi ha crèdit adequat i suficient per poder dur-la a terme.

L'article 4.b).2 del RD 128/2018 estableix una de les actuacions de control financer atribuïdes en l'ordenament jurídic a l'òrgan interventor: *L'informe dels projectes de pressupostos i dels expedients de modificació d'aquests*. En virtut d'aquest article, l'òrgan interventor, amb caràcter previ a l'aprovació dels expedients de modificació de crèdit emetrà un informe de control permanent no planificable, en el qual verificarà els aspectes previstos en la corresponent fitxa del [bloc 1.2 Modificacions de crèdit](#).

Pel que fa al programa comptable, un cop iniciat l'expedient, determinada la necessitat i, previ a l'aprovació definitiva de la modificació de crèdit, es procedirà a obrir l'expedient al Sicalwin, sense arribar-lo a comptabilitzar. Per a la seva obertura es farà des del menú següent:

1.- Obertura de l'expedient de modificació de crèdit

Per **crear** la modificació de crèdit al programa:

Expedients de modificació de crèdit>Obertura i elaboració de l'expedient de MC



Matèria	Codi	Descripció	Data redacció	Versió
Funció comptable	2022/FC/0007	FAQ's Com gravar i/o comptabilitzar modificacions de crèdit al programa SICALwin	12/05/2022	01

The screenshot shows the SICALwin software interface. The top window is 'Menú principal' with a menu tree. The 'Expedients de modificació de crèdits' item is highlighted with a red box, and a red arrow points to the 'Obertura i elaboració de l'expedient d'MC' option. Below, the 'Obertura i elaboració de l'expedient d'MC' window is shown. It has fields for 'N. expedient:', 'Data: / /2020', and 'Grup apunts:'. Below these are three tabs: 'Modificacions de despeses', 'Modificacions d'ingressos', and 'Observacions'. The 'Modificacions de despeses' tab is active, showing a table with columns: C. oper., Sig., S/C, Referència, Oper. anul·lar, Lín., Orgàn., Prog., Econom., and Pro. Below the table are fields for 'Codi d'operació:', 'Recurs de finançament:', 'Orgànica', 'Programa', 'Econòmica', 'Projecte:', and 'Text explicatiu:'. A 'Total import:' field is also present.

En qualsevol tipus d'expedient de modificació de crèdit, caldrà:


- Indicar la data de creació;
- Afegir descripció per poder identificar correctament la modificació de crèdit.

Entrades aquestes dades el programa demana que es confirmen per gravar-lo:

The dialog box is titled 'Obertura i elaboració de l'expedient d'MC'. It contains a question mark icon and the text: 'Si us plau, confirmeu que les dades són correctes. Premeu "Sí" per confirmar o "No" per tornar a la pantalla.' Below the text are two buttons: 'Sí' and 'No'.

Matèria	Codi	Descripció	Data redacció	Versió
Funció comptable	2022/FC/0007	FAQ's Com gravar i/o comptabilitzar modificacions de crèdit al programa SICALwin	12/05/2022	01

Per cada modificació hi haurà codis d'operació diferent, que es podran seleccionar accedint al menú d'ajuda, prement F5 des de la columna "C. Oper":



CODIS D'OPERACIÓ	
Codi	Descripció
007	Ajustes por prórroga presupuestaria
010	Créditos Extraordinarios
020	Suplementos de Crédito
030	Ampliaciones de Crédito
040	Transferencias Positivas
041	Transferencias Negativas
050	Incorporaciones de Remanentes
060	Créditos Generados por Ingresos
080	Bajas por Anulación

Filtre

Codi	Descripció

Filtrar Restaurar Buscar

Si desitgeu restringir la recerca utilitzeu l'asterisc

Els aspectes a tenir en compte, en funció del tipus de modificació de crèdits són els que es detallen a continuació:

1.1- TRANSFERÈNCIES DE CRÈDIT:

Els codis que s'utilitzaran són:

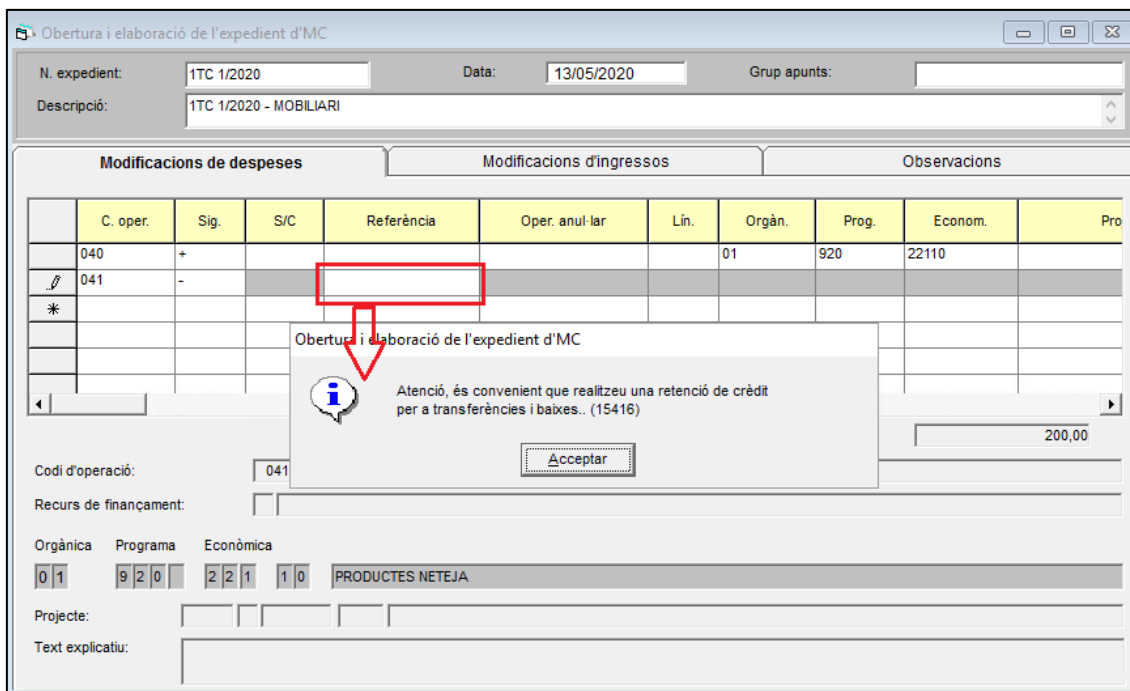
- "040- Transferències Positives": per l'aplicació pressupostària que ha de rebre l'import i que té la necessitat de la despesa.
- "041- Transferències Negatives": per l'aplicació pressupostària a la qual se li ha de restar import del seu crèdit disponible a nivell d'aplicació pressupostària.

En aquest tipus de modificació de crèdit únicament s'haurà d'utilitzar la pestanya "Modificacions de despeses" ja que, no afecta a l'estat d'ingressos, sinó únicament a l'estat de despeses, modificant el crèdit inicial de les aplicacions de despeses. Per tant, no s'haurà d'indicar el recurs de finançament, sinó que directament caldrà informar:

- Per a les transferències positives (codi 040): l'aplicació pressupostària a incrementar l'import.
- Per a les transferències negatives (codi 041): l'aplicació pressupostària a disminuir, l'import i el número d'operació corresponent a la retenció de crèdit per a transferència

Matèria	Codi	Descripció	Data redacció	Versió
Funció comptable	2022/FC/0007	FAQ's Com gravar i/o comptabilitzar modificacions de crèdit al programa SICALwin	12/05/2022	01

(RC) codi 101 en el camp "Referència". (En el supòsit que no s'hagi fet prèviament aquesta RC, per poder continuar, caldrà prémer "Intro" i acceptar).



Entrades les dades i aprovat definitivament l'expedient es fa la comptabilització (veure apartat [2. Comptabilització de l'expedient de modificació de crèdit](#)).

NOTA: Si s'escau, indicar el codi del projecte amb finançament afectat.

1.2- GENERACIÓ DE CRÈDIT:

Un cop al menú d'obertura de l'expedient de modificacions de crèdit, complimentar la despesa i l'ingrés.

1.2.1- DESPESA

Obert l'expedient, a la pestanya "Modificacions de despeses" el codi de l'operació a informar serà "060 – crèdits generats per ingressos" en signe positiu. Caldrà seleccionar:

- L'aplicació pressupostària amb la necessitat de crèdit
- El codi de projecte amb finançament afectat
- El recurs de finançament, el qual s'haurà d'escollir entre els que dona el programa, i que es podran consultar prement F5 des de la columna "RF":
- Import



Matèria	Codi	Descripció	Data redacció	Versió
Funció comptable	2022/FC/0007	FAQ's Com gravar i/o comptabilitzar modificacions de crèdit al programa SICALwin	12/05/2022	01

Obertura i elaboració de l'expedient d'MC

N. expedient: 02GC 02/2020 Data: 13/05/2020 Grup apunts:

Descripció: 02GC 02/2020 - NOVA INSTAL·LACIÓ

Modificacions de despeses Modificacions d'ingressos Observacions

Referència	Oper. anul·lar	Lin.	Orgàn.	Prog.	Econom.	Projecte	RF	Ir
			03	133	62500			

Codi d'operació: 060 Signe: + Crèdits Generados por Ingresos

Recurs de finançament:

Orgànica Programa Econòmica
03 133 62500 SENYALITZACIO VIARIA

Projecte:

Text explicatiu:

RECURSOS DE FINANÇAMENT

Codi	Descripció
1	Nuevas Previsiones de Ingresos.
3	Mayores Ingresos.
6	Compromisos de Ingresos.
A	Enajenación de Bienes.
B	Prestación de Servicios.
C	Reembolsos de Prestamos.
D	Reintegros de pagos indebidos, presupuesto corriente.

Filtre

Codi	Descripció
------	------------

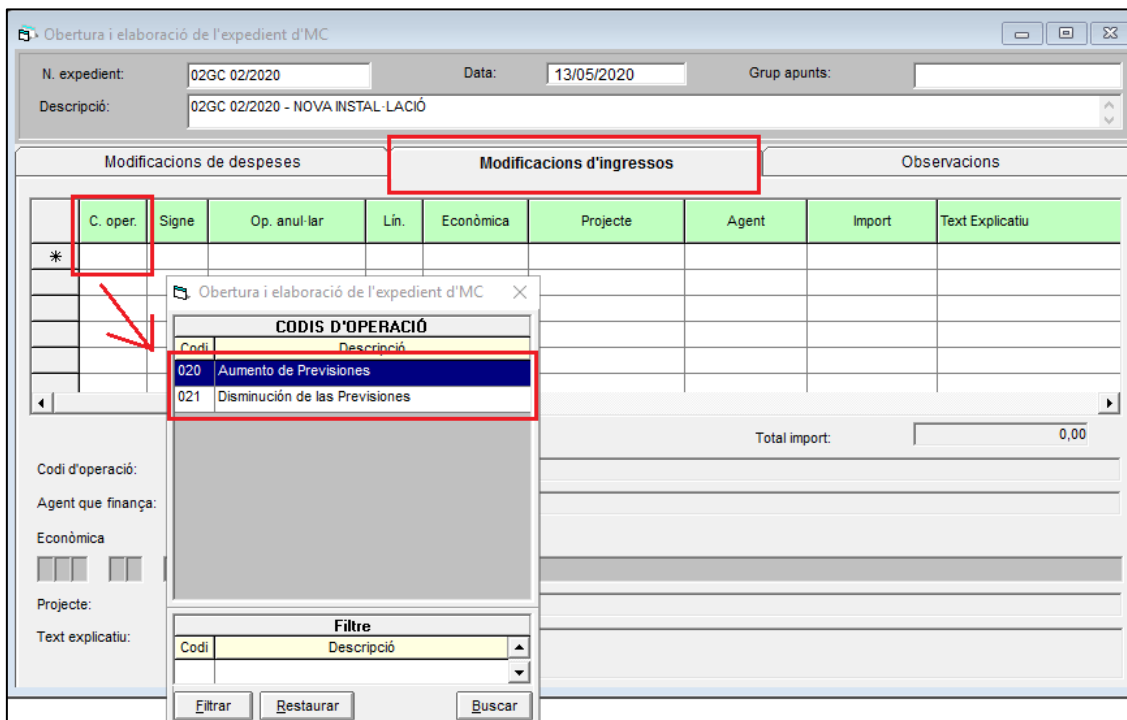
Filtrar Restaurar Buscar

1.2.2- INGRÉS

Aquesta modificació requereix anar a la pestanya "Modificacions d'ingressos", per tal de poder entrar l'import i l'aplicació d'ingressos, caldrà escollir el codi d'operació:

- "020- Augment de les previsions"

Matèria	Codi	Descripció	Data redacció	Versió
Funció comptable	2022/FC/0007	FAQ's Com gravar i/o comptabilitzar modificacions de crèdit al programa SICALwin	12/05/2022	01

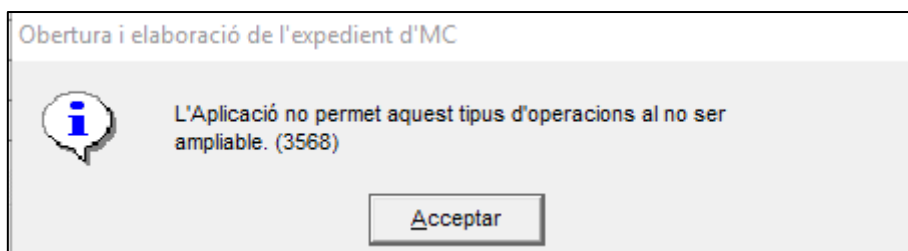


Entrades les dades i aprovat definitivament l'expedient es fa la comptabilització (veure apartat [2. Comptabilització de l'expedient de modificació de crèdit](#)).

1.3- AMPLIACIÓ DE CRÈDIT:

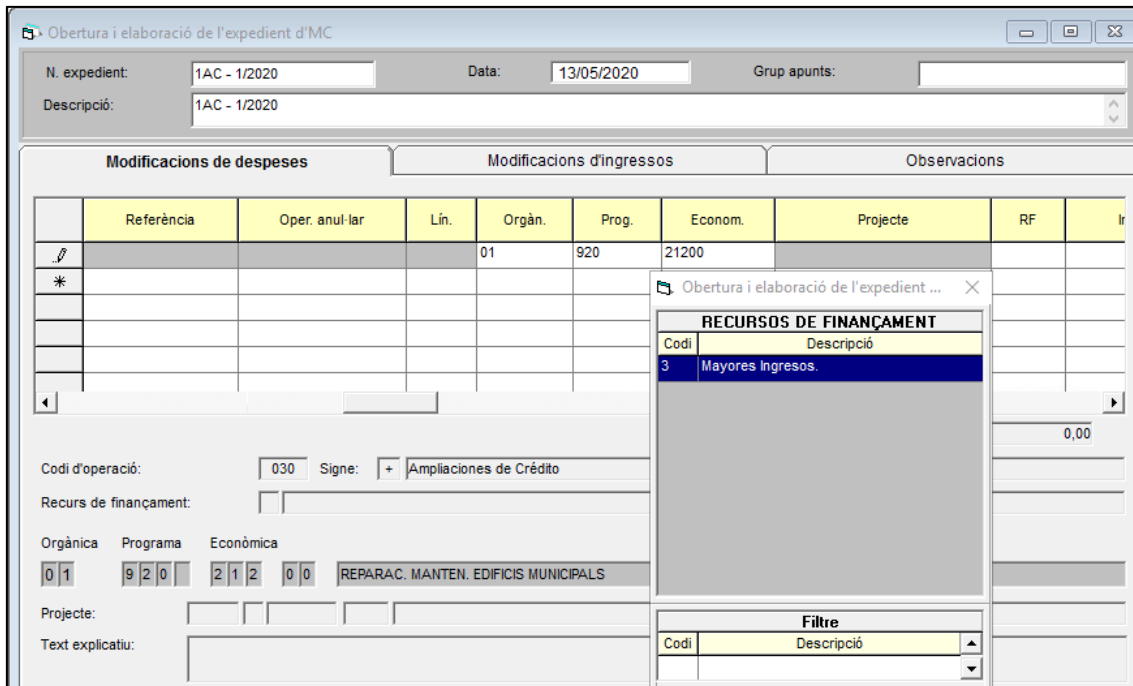
En aquest tipus de modificació, el codi operació a indicar a la pestanya "Modificacions de despeses" serà "030- ampliacions de crèdit", i es podrà realitzar sempre i quan, s'hagi indicat a les bases d'execució ([base 7 del modelatge facilitat pel servei](#)) que és una aplicació pressupostària considerada ampliable i quina és l'aplicació d'ingrés afectada que permet incrementar/ampliar aquest crèdit.

L'aplicació de despeses haurà d'estar creada a Sicalwin com a ampliable i vinculada amb ella mateixa, sinó ens donarà el següent avís:



Matèria	Codi	Descripció	Data redacció	Versió
Funció comptable	2022/FC/0007	FAQ's Com gravar i/o comptabilitzar modificacions de crèdit al programa SICALwin	12/05/2022	01

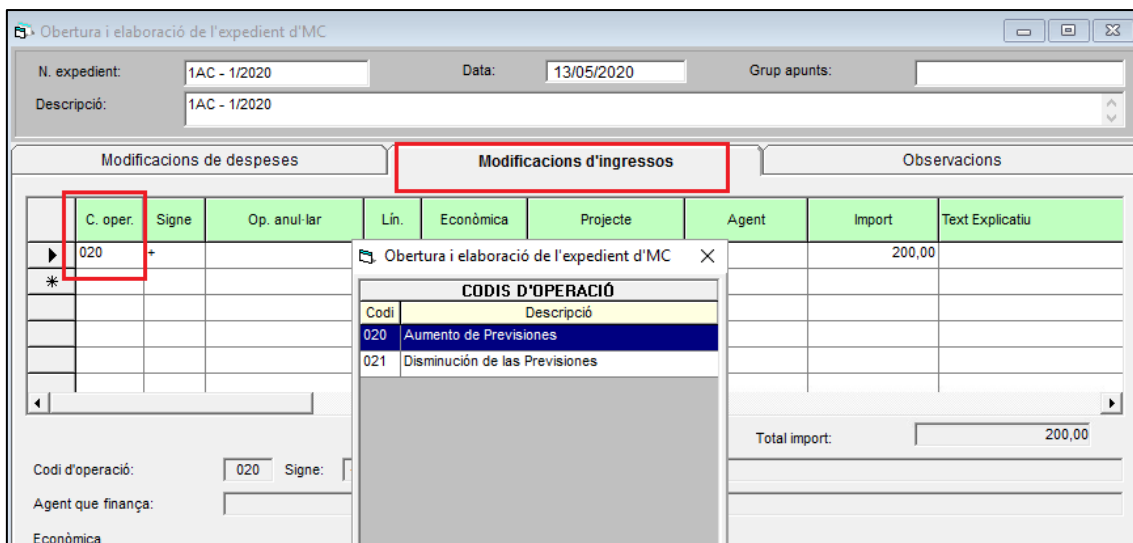
b) El recurs de finançament "RF": només hi ha l'opció de "Majors ingressos" d'acord amb el següent detall:



The screenshot shows the 'Obertura i elaboració de l'expedient d'MC' application. The 'Modificacions d'ingressos' tab is active. A pop-up window titled 'RECURSOS DE FINANÇAMENT' is open, displaying a list with 'Codi 3' and 'Descripció Mayores Ingresos'. The main table shows a line with 'Orgán.' 01, 'Prog.' 920, and 'Econom.' 21200. The 'Codi d'operació' is 030 with a '+' sign and 'Amplaciones de Crédito'. The 'Recurs de finançament' is empty. The 'Orgànica' is 01, 'Programa' is 920, and 'Econòmica' is 21200, with the description 'REPARAC. MANTEN. EDIFICIS MUNICIPALS'.

1.3.2- INGRÉS

A la pestanya de "Modificacions d'ingressos" s'escollirà l'opció d'augment de previsions (020) i l'aplicació d'ingressos que s'hagués afectat a aquesta despesa:



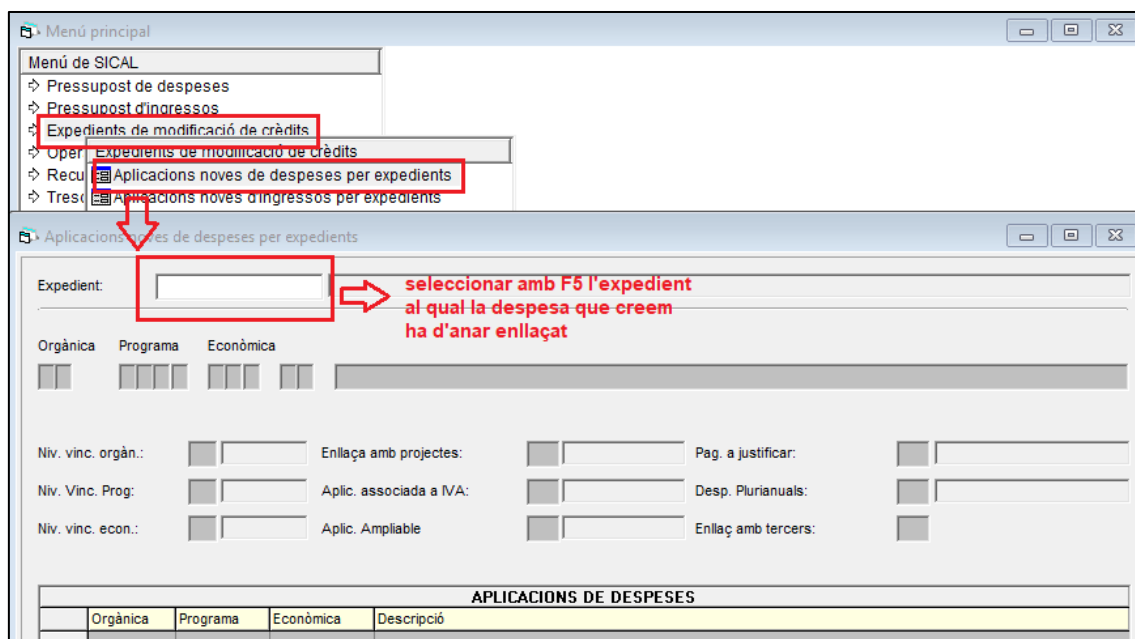
The screenshot shows the 'Obertura i elaboració de l'expedient d'MC' application. The 'Modificacions d'ingressos' tab is active. The 'C. oper.' field is highlighted with a red box, showing '020' with a '+' sign. A pop-up window titled 'CODIS D'OPERACIÓ' is open, displaying a list with 'Codi 020' and 'Descripció Aumento de Previsiones'. The main table shows a line with 'C. oper.' 020, 'Signe' '+', and 'Import' 200,00. The 'Codi d'operació' is 020 with a '+' sign. The 'Agent que finança' is empty. The 'Econòmica' is empty.

Matèria	Codi	Descripció	Data redacció	Versió
Funció comptable	2022/FC/0007	FAQ's Com gravar i/o comptabilitzar modificacions de crèdit al programa SICALwin	12/05/2022	01

Entrades les dades i aprovat definitivament l'expedient es fa la comptabilització (veure apartat [2. Comptabilització de l'expedient de modificació de crèdit](#)).

1.4- CRÈDITS EXTRAORDINARIS

Prèviament a la creació de l'expedient, s'hauran de crear les noves aplicacions de despeses i/o ingressos d'acord amb l'Ordre EHA/3565/2008 a través del següent menú:



Menú principal

Menú de SICAL

- ⇒ Pressupost de despeses
- ⇒ Pressupost d'ingressos
- ⇒ Expedients de modificació de crèdits
- ⇒ Oper. Expedients de modificació de crèdits
- ⇒ Recu. Aplicacions noves de despeses per expedients
- ⇒ Tres. Aplicacions noves d'ingressos per expedients

Aplicacions noves de despeses per expedients

Expedient:

Orgànica Programa Econòmica

Niv. vinc. orgàn.: Enllaça amb projectes: Pag. a justificar:

Niv. Vinc. Prog: Aplic. associada a IVA: Desp. Plurianuals:

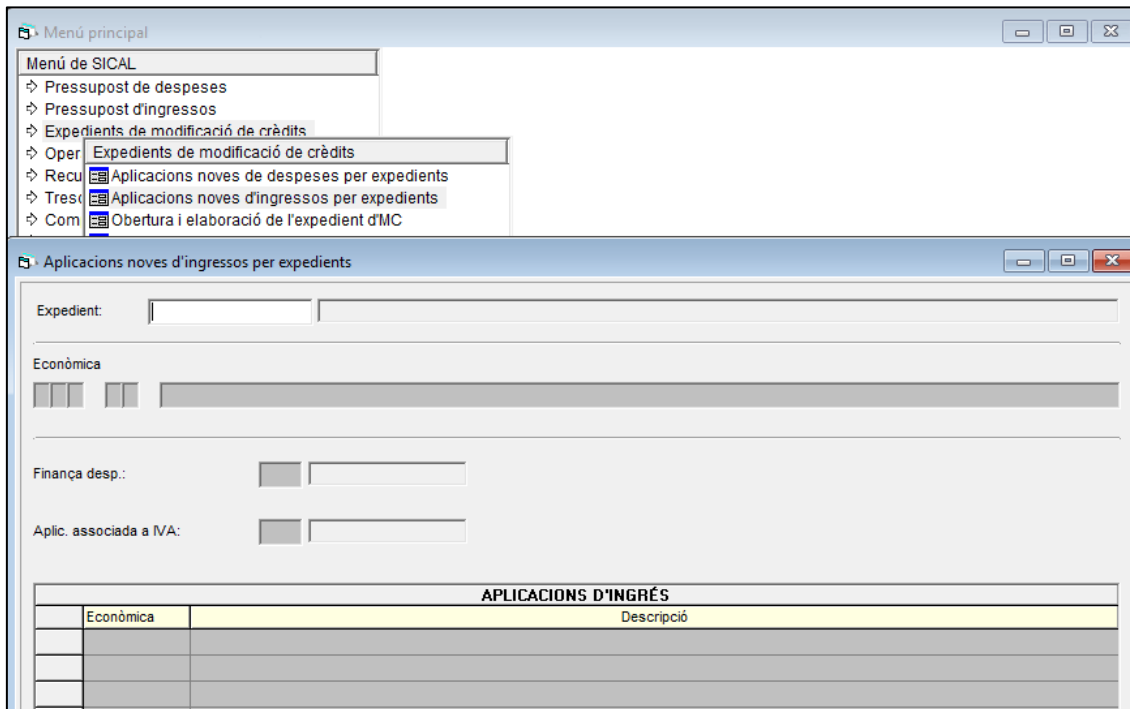
Niv. vinc. econ.: Aplic. Ampliable Enllaç amb tercers:

APLICACIONS DE DESPESES

Orgànica	Programa	Econòmica	Descripció

seleccionar amb F5 l'expedient al qual la despesa que creem ha d'anar enllaçat

Matèria	Codi	Descripció	Data redacció	Versió
Funció comptable	2022/FC/0007	FAQ's Com gravar i/o comptabilitzar modificacions de crèdit al programa SICALwin	12/05/2022	01



The screenshot shows the SICALwin software interface. The top window is titled "Menú principal" and contains a tree view of the menu structure. The "Menú de SICAL" is expanded to show options like "Pressupost de despeses", "Pressupost d'ingressos", "Expedients de modificació de crèdits", "Oper", "Recu", "Tres", and "Com". The "Oper" option is selected, showing a sub-menu with "Expedients de modificació de crèdits".

The bottom window is titled "Aplicacions noves d'ingressos per expedients" and contains a form for entering application data. The form includes fields for "Expedient:", "Econòmica", "Finança desp.:", and "Aplic. associada a IVA:". Below the form is a table titled "APLICACIONS D'INGRÉS" with columns for "Econòmica" and "Descripció".

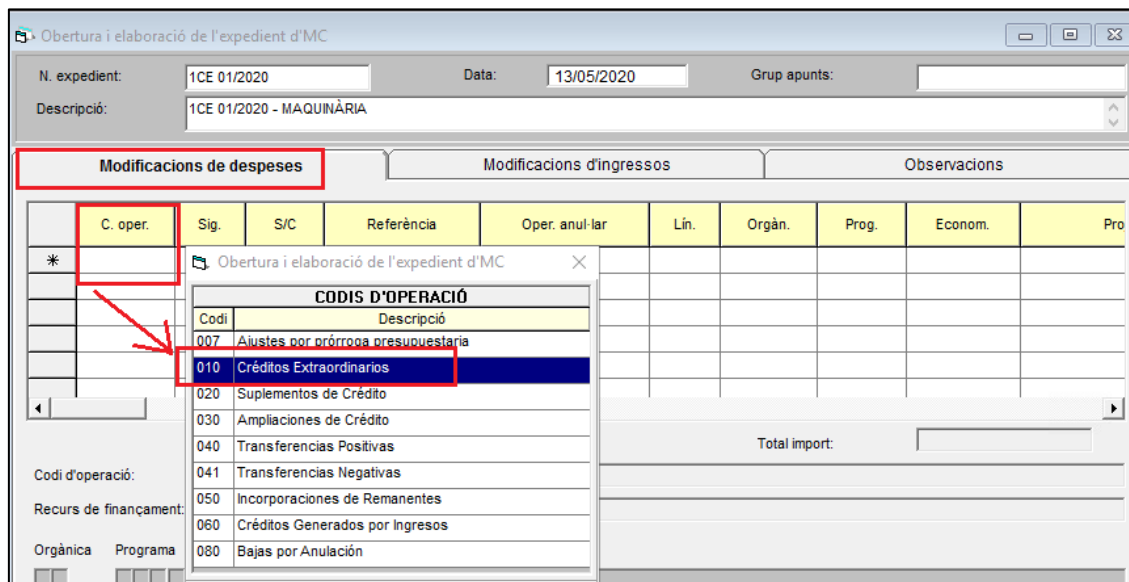
Creades les aplicacions, es procedirà a complimentar les despeses i els ingressos de al menú d'obertura de la modificació de crèdit:

1.4.1- DESPESA

En aquest cas caldrà seleccionar:

- El codi d'operació a indicar a la pestanya "Modificacions de despeses" serà el "010-Crèdits extraordinaris":

Matèria	Codi	Descripció	Data redacció	Versió
Funció comptable	2022/FC/0007	FAQ's Com gravar i/o comptabilitzar modificacions de crèdit al programa SICALwin	12/05/2022	01



Obertura i elaboració de l'expedient d'MC

N. expedient: 1CE 01/2020 Data: 13/05/2020 Grup apunts:

Descripció: 1CE 01/2020 - MAQUINÀRIA

Modificacions de despeses Modificacions d'ingressos Observacions

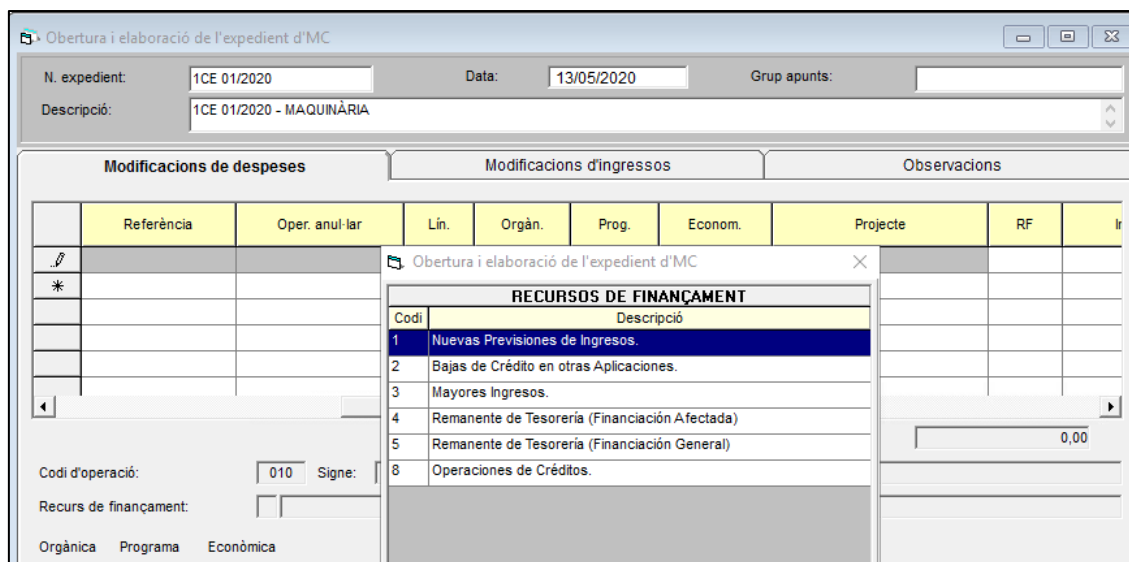
C. oper.	Sig.	S/C	Referència	Oper. anul-lar	Lín.	Orgàn.	Prog.	Econom.	Pro
*									

CODIS D'OPERACIÓ

Codi	Descripció
007	Ajustes por prórroga presupuestaria
010	Créditos Extraordinarios
020	Suplementos de Crédito
030	Amplaciones de Crédito
040	Transferencias Positivas
041	Transferencias Negativas
050	Incorporaciones de Remanentes
060	Créditos Generados por Ingresos
080	Bajas por Anulación

Total import: _____

- b) L'aplicació pressupostària (prèviament creada)
- c) El codi de projecte amb finançament afectat (si s'escau)
- d) El recurs de finançament que es fa servir en l'expedient en el que es treballa (RF), i en aquest camp s'haurà tenir en compte que si la modificació és finançada amb romanent de tresoreria, caldrà indicar correctament si és *Romanent afectat* (4) o *Romanent general* (5), ja que d'això depenen els càlculs que s'obtidran a final d'exercici per fer la liquidació i que els romanents de crèdit siguin correctes.



Obertura i elaboració de l'expedient d'MC

N. expedient: 1CE 01/2020 Data: 13/05/2020 Grup apunts:

Descripció: 1CE 01/2020 - MAQUINÀRIA

Modificacions de despeses Modificacions d'ingressos Observacions

Referència	Oper. anul-lar	Lín.	Orgàn.	Prog.	Econom.	Projecte	RF	Ir
*								

RECURSOS DE FINANÇAMENT

Codi	Descripció
1	Nuevas Previsiones de Ingresos.
2	Bajas de Crédito en otras Aplicaciones.
3	Mayores Ingresos.
4	Remanente de Tesorería (Financiación Afectada)
5	Remanente de Tesorería (Financiación General)
8	Operaciones de Créditos.

0,00

Matèria	Codi	Descripció	Data redacció	Versió
Funció comptable	2022/FC/0007	FAQ's Com gravar i/o comptabilitzar modificacions de crèdit al programa SICALwin	12/05/2022	01

En el cas que el recurs per finançar el crèdit extraordinari sigui: "2- baixes de crèdit en altres aplicacions", s'haurà d'afegir una línia a la pestanya modificació de despeses amb el codi "080-Baixas per anul·lació".

1.4.2- INGRÉS

Pel que fa a la pestanya "Modificacions d'ingressos" es seleccionarà el codi d'operació "020-augment de previsions", i afegir l'aplicació d'ingressos i l'import.

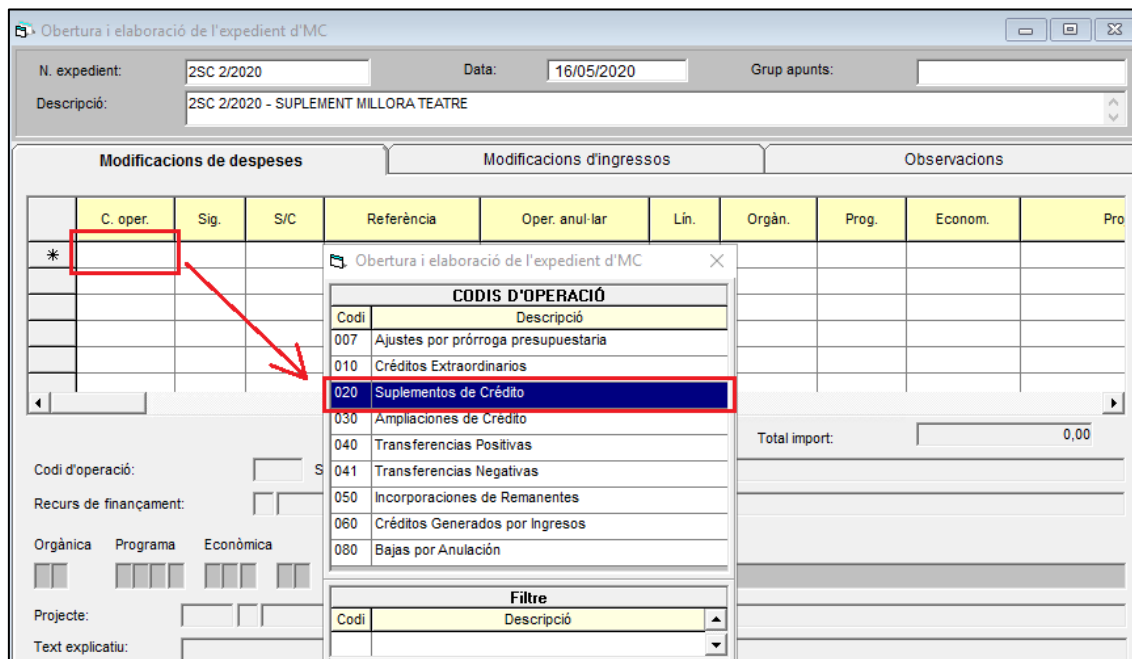
Entrades les dades i aprovat definitivament l'expedient es fa la comptabilització (veure apartat [2. Comptabilització de l'expedient de modificació de crèdit](#)).

1.5- SUPLEMENT DE CRÈDIT

Un cop al menú d'obertura de l'expedient, com a modificacions anteriors, s'ha de complimentar la despesa i l'ingrés:

1.5.1- DESPESA

- El codi d'operació del suplement de crèdit a indicar a la pestanya "Modificacions de despeses" serà el "020 - Suplements de crèdit":



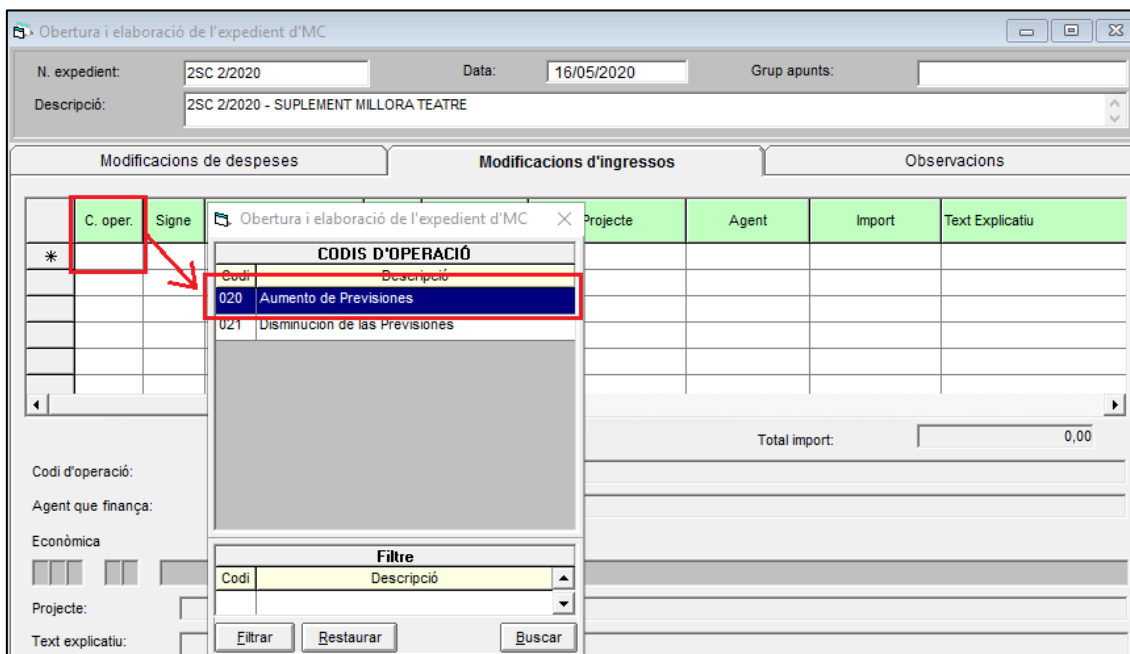
- L'aplicació pressupostària a suplementar
- El codi del projecte de finançament (si s'escau)

Matèria	Codi	Descripció	Data redacció	Versió
Funció comptable	2022/FC/0007	FAQ's Com gravar i/o comptabilitzar modificacions de crèdit al programa SICALwin	12/05/2022	01

- d) El recurs de finançament que es fa servir en l'expedient en el que es treballa (RF), i en aquest camp s'haurà tenir en compte que si la modificació és finançada amb romanent de tresoreria, caldrà indicar correctament si és *Romanent afectat* (4) o *Romanent general* (5), ja que d'això depenen els càlculs que s'obtidran a final d'exercici per fer la liquidació i que els romanents de crèdit siguin correctes.

1.5.2- INGRÉS

Pel que fa a la pestanya "Modificacions d'ingressos" es seleccionarà el codi d'operació "020-aument de previsions", i afegir l'aplicació d'ingressos i l'import.

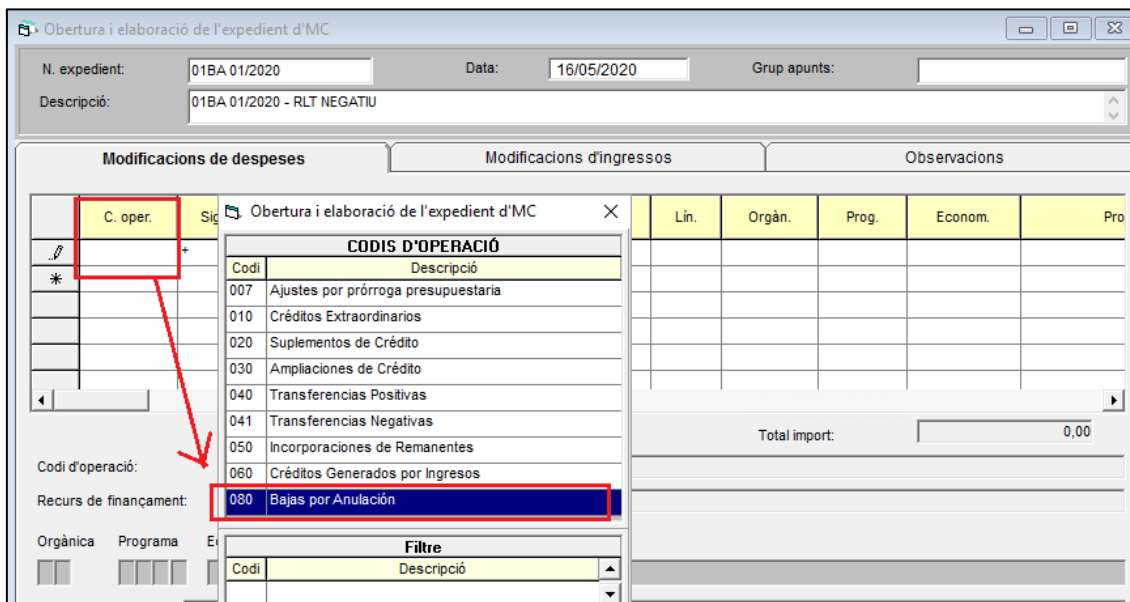


Entrades les dades i aprovat definitivament l'expedient es fa la comptabilització (veure apartat [2. Comptabilització de l'expedient de modificació de crèdit](#)).

1.6- BAIXES PER ANUL·LACIÓ:

En aquest tipus de modificació de crèdit es procedeix a fer una disminució, total o parcial, d'alguna aplicació pressupostària, fent servir el codi "080- Baixes per anul·lació" de la pestanya "modificacions de despeses", i com en el cas de les transferències no es farà servir la pestanya de "Modificacions d'ingressos", ja que únicament es modifica l'estat de despeses del pressupost.

Matèria	Codi	Descripció	Data redacció	Versió
Funció comptable	2022/FC/0007	FAQ's Com gravar i/o comptabilitzar modificacions de crèdit al programa SICALwin	12/05/2022	01



Entrades les dades i aprovat definitivament l'expedient es fa la comptabilització (veure apartat [2. Comptabilització de l'expedient de modificació de crèdit](#)).

2.- Comptabilització de l'expedient de modificació de crèdit

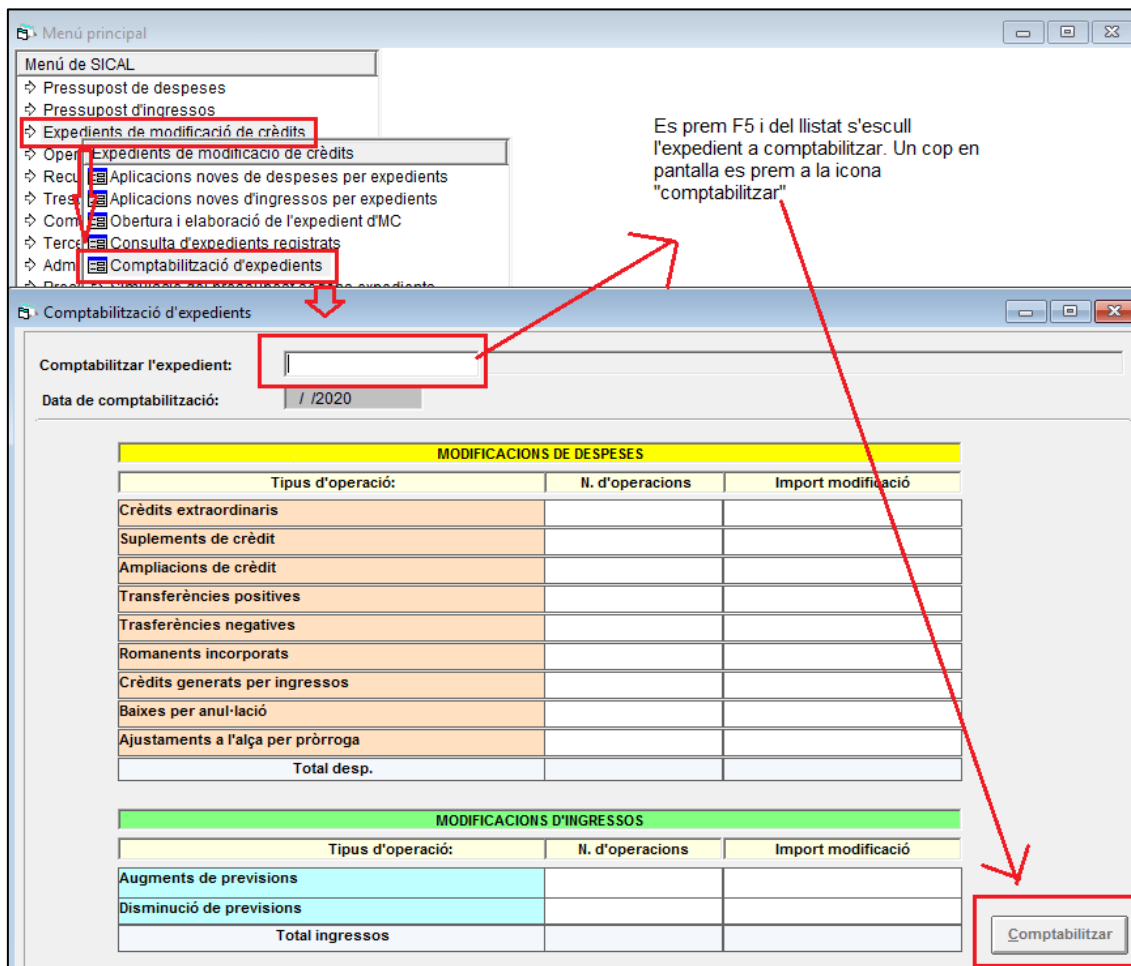
Respecte la **comptabilització**, es realitzarà de la mateixa manera en qualsevol tipologia de modificació de crèdit:

Una vegada registrat i aprovat l'expedient, en funció de si l'òrgan competent per aprovar és el Ple o un altre òrgan, es procedirà a la seva comptabilització des del següent menú:
Expedients de modificació de crèdits>comptabilització d'expedients

Alerta!!! Recordar que un cop escollit l'expedient a comptabilitzar, s'ha de posar la data de comptabilització correcta, ja que la que dona el programa és la de l'elaboració, d'acord amb el següent detall:

- Expedients de modificació de crèdits aprovats per Ple: data edicte BOP pressupost modificat resumit per capítols
- Expedients de modificació de crèdits aprovats per altres òrgans: data acord

Matèria	Codi	Descripció	Data redacció	Versió
Funció comptable	2022/FC/0007	FAQ's Com gravar i/o comptabilitzar modificacions de crèdit al programa SICALwin	12/05/2022	01



Menú principal

Menú de SICAL

- Pressupost de despeses
- Pressupost d'ingressos
- Expedients de modificació de crèdits**
- Operar Expedients de modificació de crèdits
- Recup. Aplicacions noves de despeses per expedients
- Tres. Aplicacions noves d'ingressos per expedients
- Com. Obertura i elaboració de l'expedient d'MC
- Terc. Consulta d'expedients registrats
- Adm. Comptabilització d'expedients
- Des. Anul·lació de pressuposts i expedients

Es prem F5 i del llistat s'escull l'expedient a comptabilitzar. Un cop en pantalla es prem a la icona "comptabilitzar"

Comptabilització d'expedients

Comptabilitzar l'expedient: []

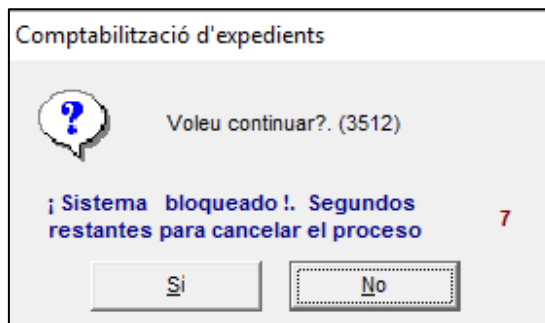
Data de comptabilització: / /2020

MODIFICACIONS DE DESPESES		
Tipus d'operació:	N. d'operacions	Import modificació
Crèdits extraordinaris		
Suplements de crèdit		
Ampliacions de crèdit		
Transferències positives		
Trasferències negatives		
Romanents incorporats		
Crèdits generats per ingressos		
Baixes per anul·lació		
Ajustaments a l'alça per pròrroga		
Total desp.		

MODIFICACIONS D'INGRESSOS		
Tipus d'operació:	N. d'operacions	Import modificació
Augments de previsions		
Disminució de previsions		
Total ingressos		

Comptabilitzar

Fa la pregunta següent:



Comptabilització d'expedients

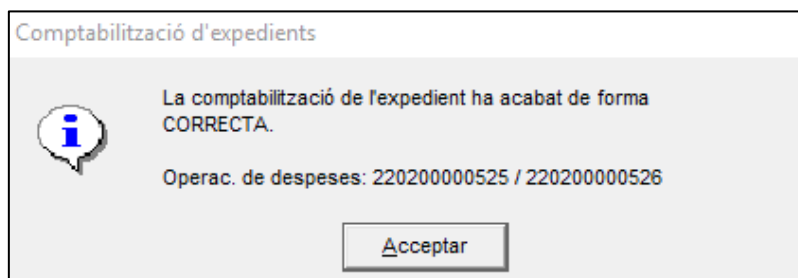
? Voleu continuar?. (3512)

; Sistema bloqueado!. Segundos restantes para cancelar el proceso 7

Si No

Es prem "Sí" i, a continuació informa de les operacions de despeses realitzades en el pressupost:

Matèria	Codi	Descripció	Data redacció	Versió
Funció comptable	2022/FC/0007	FAQ's Com gravar i/o comptabilitzar modificacions de crèdit al programa SICALwin	12/05/2022	01

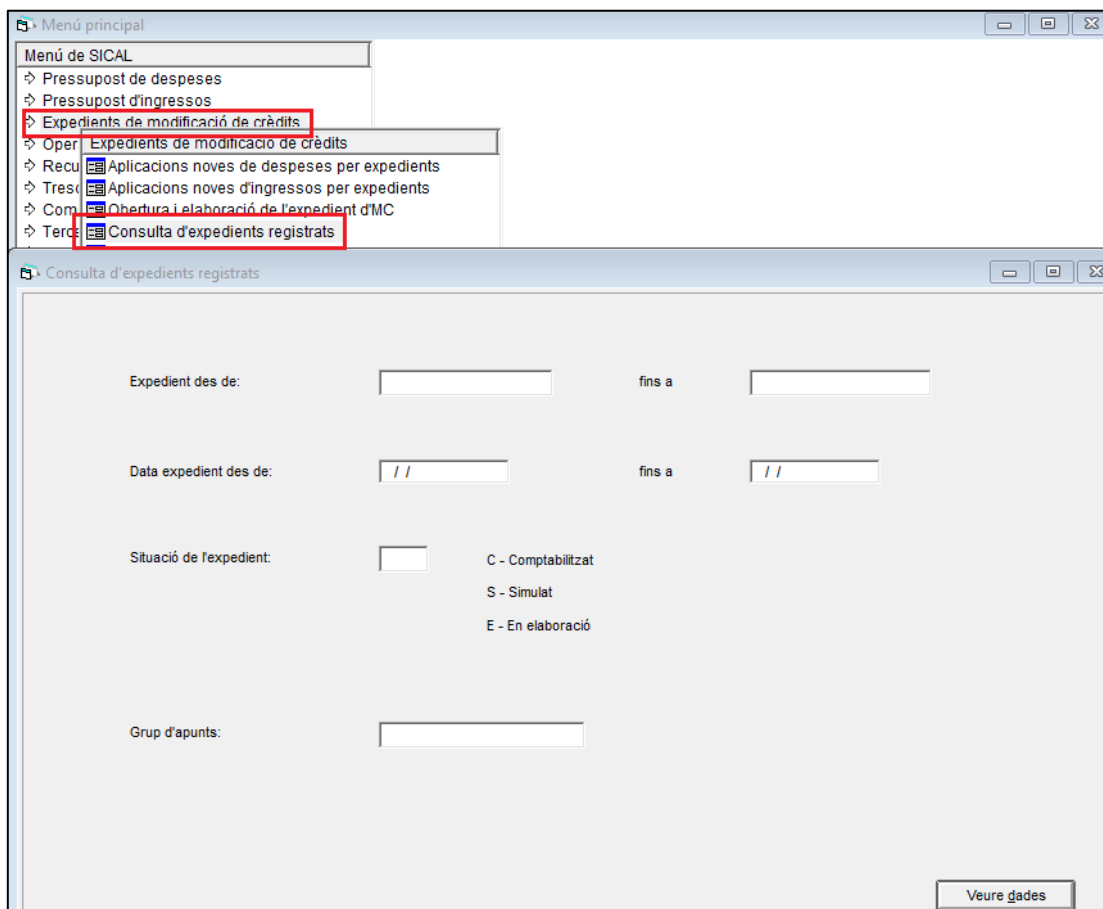


3.- Consulta de l'estat de l'expedient de modificació de crèdit

Per fer qualsevol consulta de l'estat en què es troben els expedients de modificació de crèdit es farà des del menú:

Expedients de modificació de crèdits > Consulta d'expedients registrats

Es farà el filtre que es necessiti, o simplement si es prem a "veure dades", sortiran tots els expedients oberts i en l'estat en que es troben:





Matèria	Codi	Descripció	Data redacció	Versió
Funció comptable	2022/FC/0007	FAQ's Com gravar i/o comptabilitzar modificacions de crèdit al programa SICALwin	12/05/2022	01

Consulta d'expedients registrats

N. expedient	Data	Grup apunts	Situació	Data comptabilització
01/2020	08/04/2020		En Elaboración	
01/SC2021	13/04/2020		Contabilizado	13/04/2020
01BA 01/2020	16/05/2020		En Elaboración	
01GC2020	13/04/2020		En Elaboración	
02GC 02/2020	13/05/2020		En Elaboración	
04/2020	01/12/2020		Contabilizado	01/12/2020
1/2020/546	14/01/2020		Contabilizado	14/01/2020
1AC - 1/2020	13/05/2020		En Elaboración	
1CE 01/2020	13/05/2020		En Elaboración	
1TC 1/2020	13/05/2020		Contabilizado	20/05/2020

Descripció: SUPLEMENT DE CRÈDIT

Resum per tipus de modificació Resum recurs finançament Modificacions de l'expedient Tornar

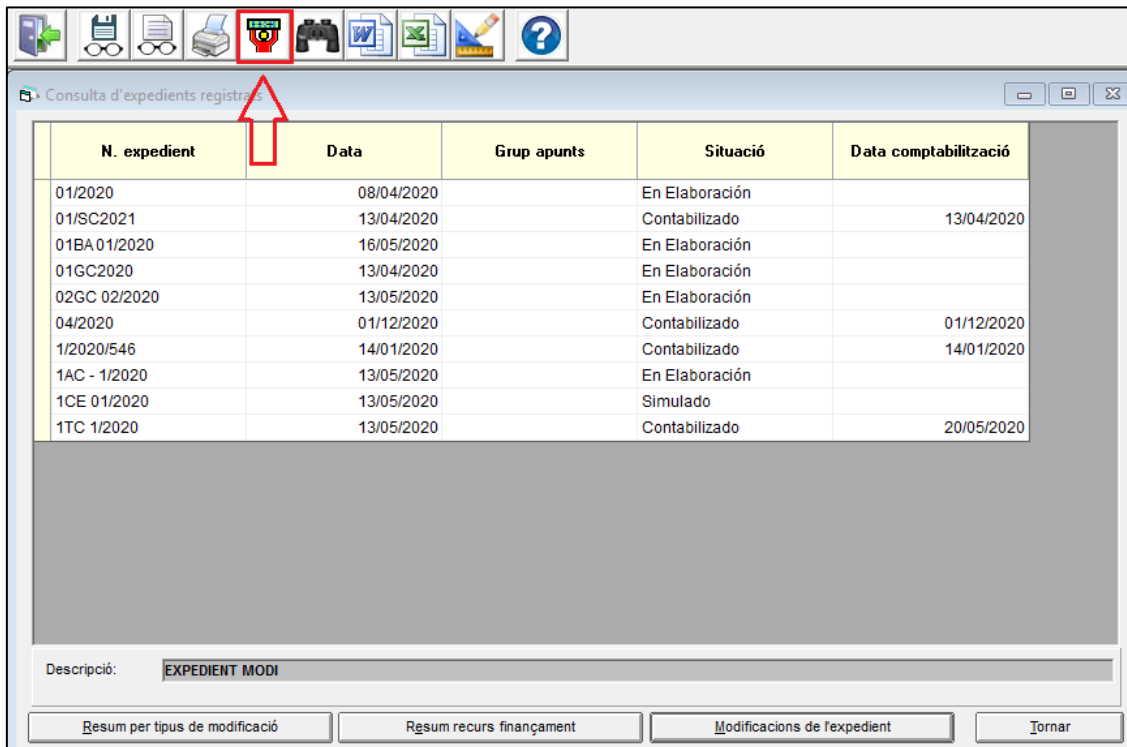
4.- Consulta del romanent de líquid de tresoreria per a despeses generals o afectat

Per fer aquesta consulta, s'accedeix amb el menú de la consulta anterior:
Expedient de modificacions de crèdit>consulta d'expedients registrats



Un cop seleccionats tots els expedients, s'hauria de prémer l'icona del menú superior.

Matèria	Codi	Descripció	Data redacció	Versió
Funció comptable	2022/FC/0007	FAQ's Com gravar i/o comptabilitzar modificacions de crèdit al programa SICALwin	12/05/2022	01



Consulta d'expedients registrats

N. expedient	Data	Grup apunts	Situació	Data comptabilització
01/2020	08/04/2020		En Elaboración	
01/SC2021	13/04/2020		Contabilizado	13/04/2020
01BA 01/2020	16/05/2020		En Elaboración	
01GC2020	13/04/2020		En Elaboración	
02GC 02/2020	13/05/2020		En Elaboración	
04/2020	01/12/2020		Contabilizado	01/12/2020
1/2020/546	14/01/2020		Contabilizado	14/01/2020
1AC - 1/2020	13/05/2020		En Elaboración	
1CE 01/2020	13/05/2020		Simulado	
1TC 1/2020	13/05/2020		Contabilizado	20/05/2020

Descripció: **EXPEDIENT MODI**

Resum per tipus de modificació Resum recurs finançament Modificacions de l'expedient Tornar

S'obté el romanent de tresoreria de l'any anterior (l'exemple l'exercici corrent és 2020, per tant el romanent de tresoreria és el procedent de 2019), i es pot veure tant pel Romanent de tresoreria per despeses general com pel Romanent de tresoreria per a despeses afectades:

- RLT General/Afectat *inicial*
- RLT General/Afectat *utilitzat* (que ja estan comptabilitzades les modificacions de crèdit)
- RLT General/Afectat *pendents de comptabilitzar* (el que resta pendent de comptabilitzar en modificacions de crèdit que es troben en estat d'elaboració)
- RLT General/Afectat *disponible* (restant al RLT General o afectat inicial el que s'ha utilitzat i el que està pendent de comptabilitzar)



Matèria	Codi	Descripció	Data redacció	Versió
Funció comptable	2022/FC/0007	FAQ's Com gravar i/o comptabilitzar modificacions de crèdit al programa SICALwin	12/05/2022	01

Romanent de Tresoreria Utilitzat	
EXERCICI 2019	
ROMANENT DE TRESORERIA PER DESPESES GENERALS	
Inicial	140.072,49
Utilitzat	1.000,00
Pendents de Comptabilitzar	
Disponible	139.072,49
ROMANENT DE TRESORERIA PERA G.F.A.	
Inicial	436.714,14
Utilitzat	1.000,00
Pendents de Comptabilitzar	
Disponible	435.714,14

5.- Simulació edicte resum per capítols

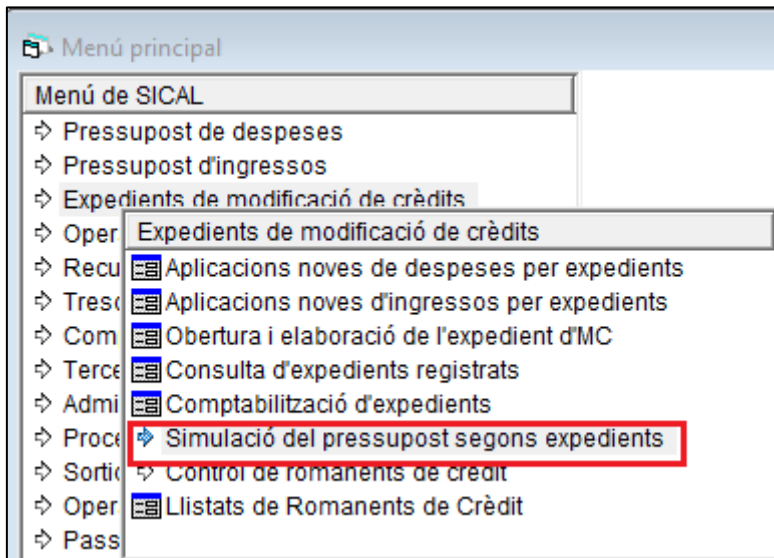
Les modificacions de crèdit que han de ser aprovades pel Ple de la Corporació, un cop feta la publicació inicial al Butlletí de la província i passat el període de reclamacions, s'haurà de publicar de nou l'edicte de la modificació definitiva incloent un resum per capítols de com queda el pressupost de despeses i el d'ingressos.

Es pot obtenir aquesta simulació des del menú:

Expedients de modificació de crèdits>Simulació del pressupost segons expedients



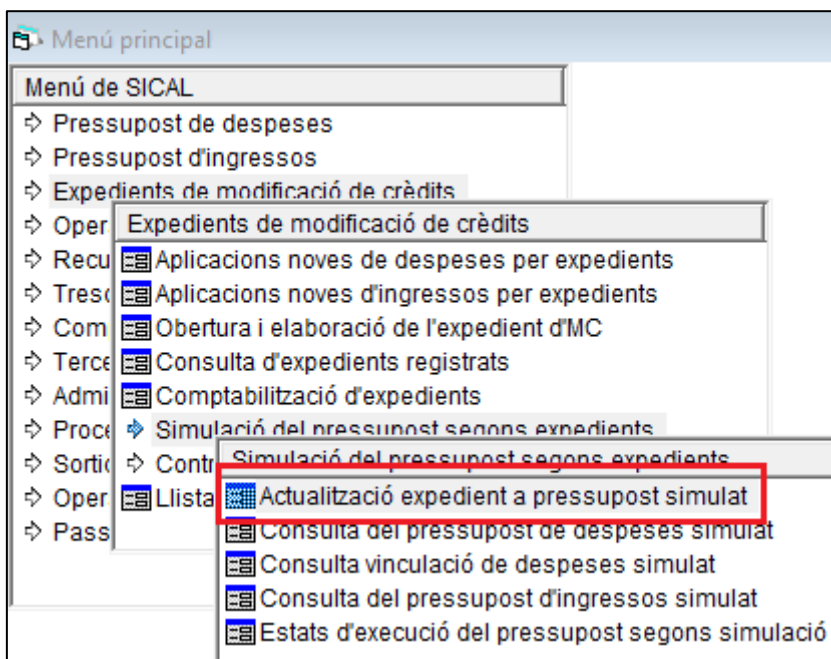
Matèria	Codi	Descripció	Data redacció	Versió
Funció comptable	2022/FC/0007	FAQ's Com gravar i/o comptabilitzar modificacions de crèdit al programa SICALwin	12/05/2022	01



I dins d'aquest menú de simulació, fer les passes següents:

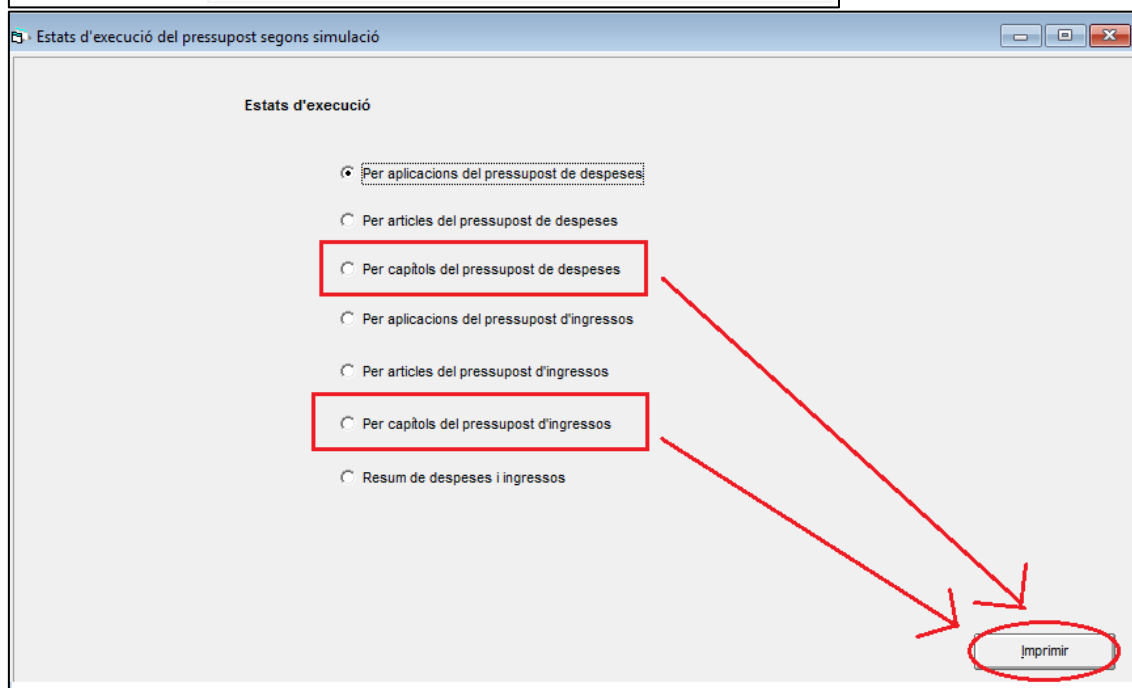
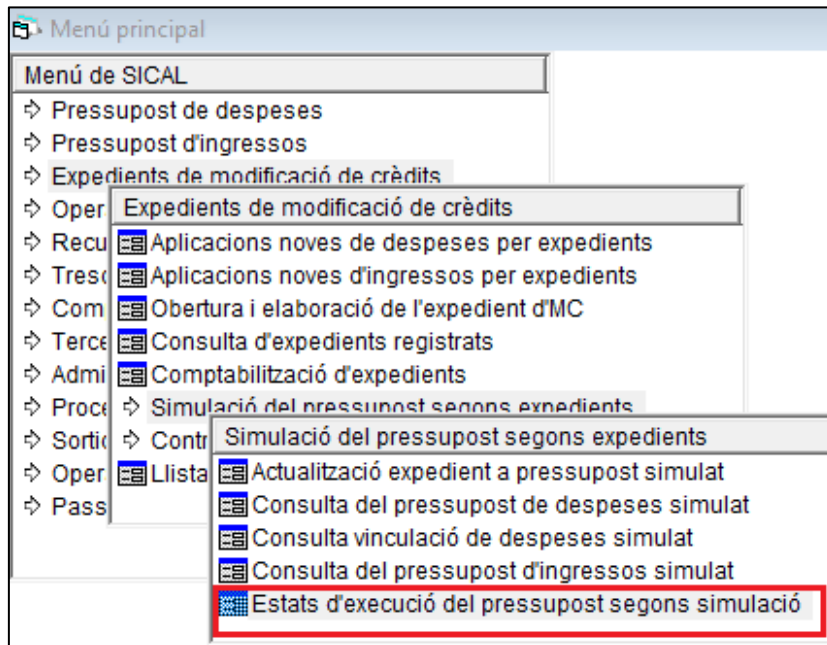
5.1- ACTUALITZAR l'expedient:

Expedients de modificació de crèdits>Simulació del pressupost segons expedients>Actualització expedient a pressupost simulat





Matèria	Codi	Descripció	Data redacció	Versió
Funció comptable	2022/FC/0007	FAQ's Com gravar i/o comptabilitzar modificacions de crèdit al programa SICALwin	12/05/2022	01



Es treuen per separat, el programa no permet la seva impressió alhora.



Matèria	Codi	Descripció	Data redacció	Versió
Funció comptable	2022/FC/0007	FAQ's Com gravar i/o comptabilitzar modificacions de crèdit al programa SICALwin	12/05/2022	01

PRESSUPOST DE DESPESES										
ESTAT D'EXECUCIÓ (MÒDUL D'EXPEDIENTS SIMULACIÓ)										
Classificació Capítol	DENOMINACIÓ DELS CAPÍTOLS	Crèdits inicials	Modificacions	Crèdits totals	Obligacions reconegudes	Pag. realitzats	Reintegr. de despeses	Pag. líquids	Pendent de pag.	Estat d'execució
1	DESPESES DE PERSONAL.	3.557.525,00	800,00	3.558.325,00	49.550,00	22.000,00	200,00	21.800,00	27.750,00	3.508.775,00
2	DESPESES CORRENTS EN BÉNS I SERVEIS.	3.157.605,00	1.200,00	3.158.805,00	118.652,76	88.975,40	80,50	88.894,90	29.757,86	3.040.152,24
3	DESPESES FINANCERES.	10.000,00		10.000,00						10.000,00
4	TRANSFERÈNCIES CORRENTS.	602.170,00		602.170,00	7.600,00				7.600,00	594.570,00
6	INVERSIONS REALS.	427.700,00	200,00	427.900,00	15.676,55	200,00		200,00	15.476,55	412.223,45
9	PASSIUS FINANCERS.	330.000,00		330.000,00						330.000,00
	Suma	8.085.000,00	2.200,00	8.087.200,00	191.479,31	111.175,40	280,50	110.894,90	80.584,41	7.895.720,69

PRESSUPOST D'INGRESSOS										
ESTAT D'EXECUCIÓ (MÒDUL D'EXPEDIENTS SIMULACIÓ)										
Classificació CAPÍTOL	DENOMINACIÓ DELS CAPÍTOLS	Previsions inicials	Modificacions	Previsions definitives	Drets nets	Ingressos realitzats	Devolucions d'Ingressos	Recaptació líquida	Pendent de cobr.	Estat d'execució
1	Impostos directes.	3.410.000,00		3.410.000,00	1.171.350,00	1.137.550,00	42.500,00	1.095.050,00	76.300,00	-2.238.650,00
2	Impostos indirectes.	100.000,00		100.000,00	5.900,00	4.900,00		4.900,00	1.000,00	-94.100,00
3	Taxes, preus públics i altres ingressos.	1.565.620,00		1.565.620,00	27.250,00	21.150,00		21.150,00	6.100,00	-1.538.370,00
4	Transferència corrents.	2.391.710,00		2.391.710,00	1.000,00	1.100,00	100,00	1.000,00		-2.390.710,00
5	Ingressos patrimonials.	198.670,00		198.670,00						
7	Transferències de capital.	89.000,00	200,00	89.200,00	50.000,00	1.000,00		1.000,00	49.000,00	-39.200,00
8	Actius financers.		2.000,00	2.000,00						
9	Passius financers.	330.000,00		330.000,00						
	Suma	8.085.000,00	2.200,00	8.087.200,00	1.255.500,00	1.165.700,00	42.600,00	1.123.100,00	132.400,00	-6.831.700,00

Matèria	Codi	Descripció	Data redacció	Versió
Funció comptable	2022/FC/0007	FAQ's Com gravar i/o comptabilitzar modificacions de crèdit al programa SICALwin	12/05/2022	01

Obertura i elaboració de l'expedient d'MC

N. expedient: 01/SC2021 Data: 13/04/2020 Grup apunts:

Descripció: SUPLEMENT DE CRÈDIT

Modificacions de despeses			Modificacions d'ingressos			Observacions			
C. oper.	Sig.	S/C	Referència	Oper. anul·lar	Lín.	Orgàn.	Prog.	Econom.	Pro
020	+					01	912	22601	
020	-			220200000331	1	01	912	22601	
020	+					01	912	22200	
*									
								Total import:	1.000,00

Codi d'operació: Signe:

Recurs de finançament:

Orgànica Programa Econòmica

Projecte:

Text explicatiu:

Posteriorment es torna a comptabilitzar ([2. Comptabilització de l'expedient de modificació de crèdit](#)).

Sicalwin informarà que ja està comptabilitzat, però carregarà i tornarà a comptabilitzar les noves operacions fetes.

Comptabilització d'expedients

Comptabilitzar l'expedient: 01/SC2021 SUPLEMENT DE CRÈDIT

Data de comptabilització: 13/04/2020

MODIFICACIONS DE DESPESES		
Tipus d'operació:	N. d'operacions	Import modificació
Crèdits extraordinaris		
Suplements de crèdit		
Ampliació Comptabilització d'expedients		
Transferències		
Trasferències		
Romanent		
Crèdits c...		
Baixes per anul·lació		
Ajustaments a l'alça per pròrroga		
Total desp.		

Acceptar

MODIFICACIONS D'INGRESSOS		
Tipus d'operació:	N. d'operacions	Import modificació
Augments de previsions		
Disminució de previsions		
Total ingressos		



Matèria	Codi	Descripció	Data redacció	Versió
Funció comptable	2022/FC/0007	FAQ's Com gravar i/o comptabilitzar modificacions de crèdit al programa SICALwin	12/05/2022	01

Quan es prem acceptar activa de nou la icona de “comptabilitzar”.

RECORDAR posar de nou la data correcte de comptabilització!!

6.2.2- ANUL·LACIÓ TOTAL

Anul·lar tot un expedient comptabilitzat. Es farà des del menú:

Expedients de modificació de crèdit>Obertura i elaboració de l'expedient de MC



S'introdueix l'expedient a anul·lar i al menú superior prémer a . Automàticament, el sistema introduirà totes les línies necessàries per anul·lar l'expedient.

I finalment, es procedirà a comptabilitzar de nou l'expedient (veure apartat [2. Comptabilització de l'expedient de modificació de crèdit](#))

Amb aquest darrer pas, el programa el que fa és comptabilitzar les operacions noves que s'han generat en marcar l'aspa de suprimir.