

FAQ Com elaborar amb Sicalwin els fitxers del pressupost

Article, 15.2 de l'Ordre HAP/2105/2012 i modificació HAP/2082/2014.

Article, 5.1 de l'Ordre HAP/2105/2012

Article 169.4 TRLRHL

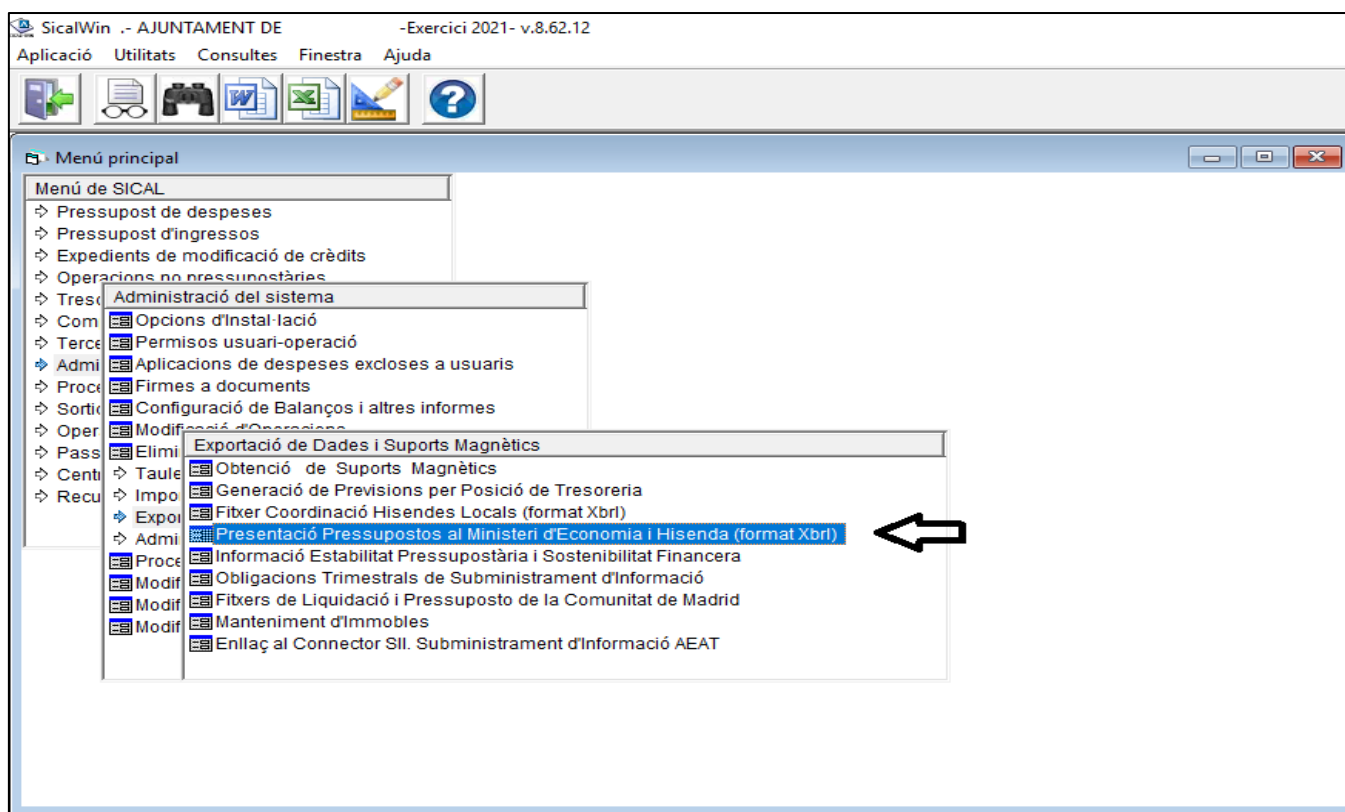
El Text Refós de la Llei Reguladora de les Hisendes locals especifica que “del pressupost general definitivament aprovat se'n remetrà copia a l'Administració de l'Estat i a la corresponent comunitat autònoma”.

A l'Ordre HAP/2105/2012, de 1 d'octubre, per la que es desenvolupen les obligacions de subministrament d'informació previstes en la llei Orgànica 2/2012, s'estableix la **obligació de comunicar abans del 31 de gener de cada exercici la informació dels pressupostos de les Entitats Locals per mitjans electrònics** a través del sistema que el Ministeri d'Hisenda habiliti a tal efecte.

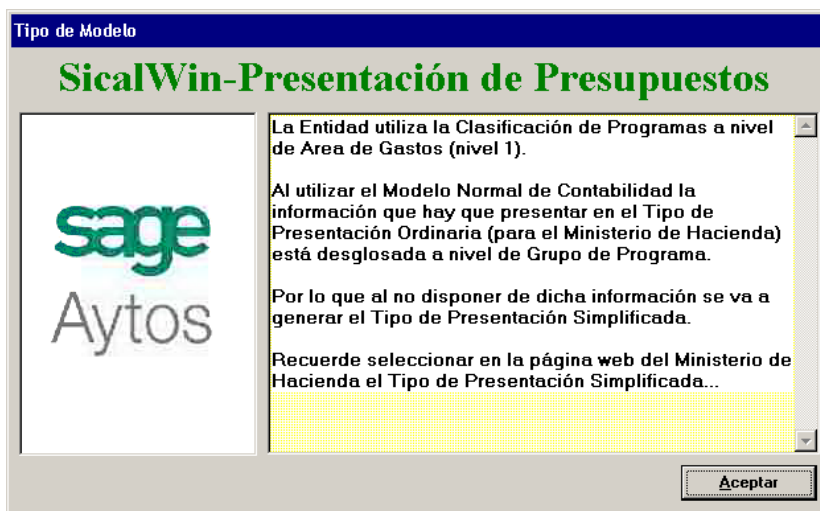
Posteriorment l'Ordre HAP/2082/2014 va incloure nous requeriments d'informació sobre Passius contingents i Beneficis fiscals.

Podem generar el fitxer XBRL des de la següent ruta:

Administració del Sistema / Exportació de Dades i soports Magnetics / Presentació Pressupostos al Ministeri d' Economia i Hisenda (format Xbrl).



El sistema informarà en prèviament el tipus de model que generarà, en funció de l'estructura del Pressupost de l'Entitat



Després de prémer el botó *Aceptar*, es passarà al següent formulari.

1.- Iniciar el procediment

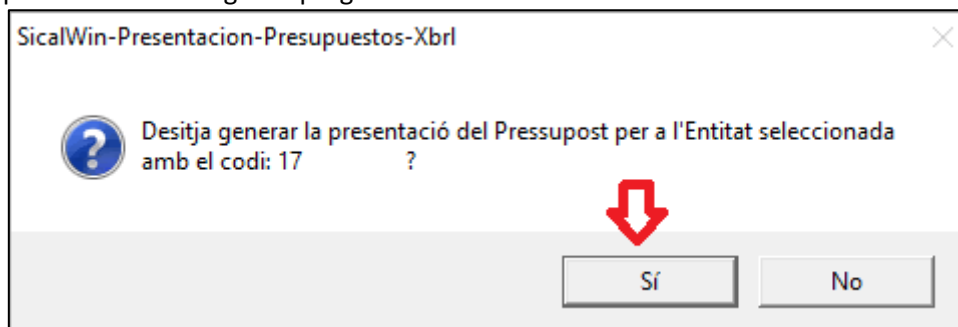
Província		Municipi	
Codi	Província	Codi	Municipi
01	ALAVA	001	Alegría-Dulantzi
02	ALBACETE	002	Amurrio
03	ALICANTE	049	Añana
04	ALMERIA	003	Aramaio
05	AVILA	006	Armiñón
06	BADAJOS	037	Arria-Maestu
07	BALEARES	008	Arrazua-Ubarrundia
08	BARCELONA	004	Artziniega
09	BURGOS	009	Asparrena
10	CACERES	010	Ayala/Aiara
11	CADIZ	011	B-ñca de Ebro/Maestu

Codi	Entitat
AE001	Alegría-Dulantzi
AA000	Alegría-Dulantzi
GG000	Comun. San Jerónimo
RR000	Cuadrilla de Vitoria-Gasteiz
AE002	Eguileta
AP001	Henayo Prom. Industrial, S.L.
MM000	Mc. Llanada Alavesa

Província: Municipi: Codi de l'entitat:

Seleccionar el codi de la PROVINCIA, del MUNICIPI i de l'ENTITAT, i clicar "COMENÇAR"

Cal respondre “SI” a la següent pregunta :

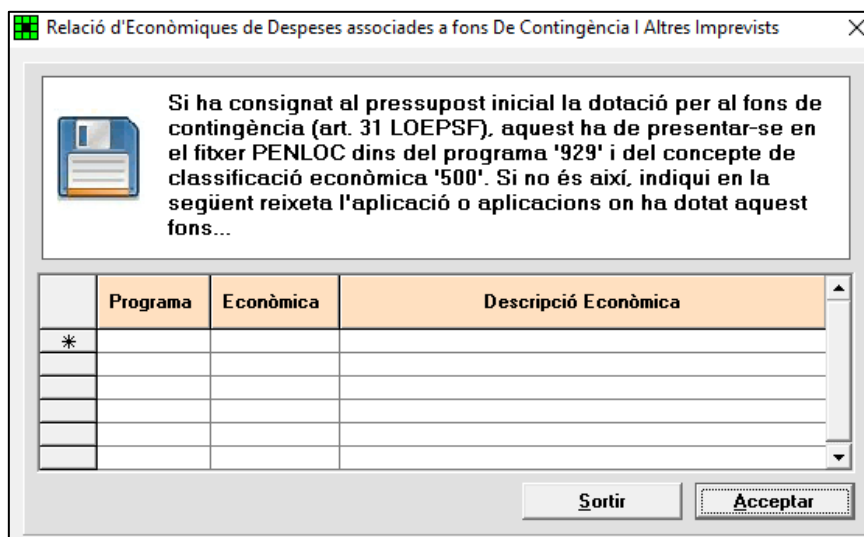


2.- Informar sobre el fons de contingència.

En el requadre que apareixerà, s'ha d'indicar la classificació per programa i la classificació econòmica del Fons de Contingència, en el cas que fos diferent a la que ens marca la normativa, que és programa 929 “imprevistos i funcions no classificades” i classificació econòmica en el concepte 500 “Fons de Contingència”, que es va introduir amb l'Ordre HAP/419/2014, de 14 de març, per la qual es modifica l'Ordre EHA/3565/2008, de 3 de desembre, per la qual s'aprova l'estructura dels pressupostos de les EELL.

No cal indicar res si s'ha utilitzat el programa 929 i concepte 500 o si no s'han contemplat crèdits per al fons de contingència.

Clicar “Acceptar”.



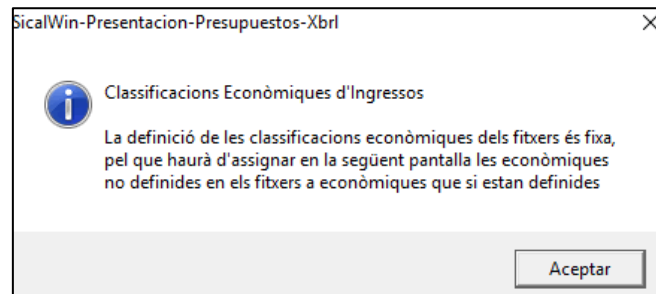
Si ha consignat al pressupost inicial la dotació per al fons de contingència (art. 31 LOEPSF), aquest ha de presentar-se en el fitxer PENLOC dins del programa '929' i del concepte de classificació econòmica '500'. Si no és així, indiqui en la següent reixeta l'aplicació o aplicacions on ha dotat aquest fons...

	Programa	Econòmica	Descripció Econòmica
*			

Sortir Acceptar

3.- Assignar classificacions:

Quan demani assignar classificacions econòmiques tant d'ingressos com de despeses, cal “Acceptar”, ja que el que demana és que s'ajustin les aplicacions del pressupost a les que estan recollides a la normativa per a què no doni problemes a l'hora carregar els fitxers (en el cas que l'entitat hagi creat numeracions pròpies fora de les que hi ha establertes a l'Ordre EHA/3565/2008).



A la part superior, on diu “Econòmica Hisenda” (ombrejat en verd), per cadascuna de les línies s’haurà de posar una de les classificacions proposades a la part inferior on diu “Econòmica Hisenda” (ombrejat rosa). Una vegada omplertes totes les files amb la classificació econòmica corresponent, caldrà comprovar que l’última fila que s’ha omplert no queda amb la icona del llapis com si estigués treballant. Ha de quedar el cursor en una línia en blanc, i llavors, es pot marcar “Acceptar”.

	Econòmica	Descripció	Econòmica Hisenda
	45003	Participació en els tributs de la Comunitat Autònoma	
	45081	DE L'ADMINISTRACIÓ GENERAL DE LES COMUNITATS AUTÒNOMES	
	75051	De l'administració general de les comunitats autònomes	

	Econòmica Hisenda	Descripció
	45000	Participación en tributos de la Comunidad Autónoma
	45001	Otras transferencias incondicionadas
	45002	Transferencias corrientes en cumplimiento de convenios suscritos con la Comunidad Autónoma en materia de Servicios Sociale
	45030	Transferencias corrientes en cumplimiento de convenios suscritos con la Comunidad Autónoma en materia de Educación
	45050	Transferencias corrientes en cumplimiento de convenios suscritos con la Comunidad Autónoma en materia de Empleo y Desarr
	45060	Otras transferencias corrientes en cumplimiento de convenios suscritos con la Comunidad Autónoma
	45080	Otras subvenciones corrientes de la Administración General de la Comunidad Autónoma

Fet aquest pas, si torna a sortir una pantalla semblant, cal fer el mateix procés fins a tenir relacionades totes les classificacions econòmiques del pressupost aprovat a les establertes a l'Ordre EHA/3565/2008.

Una vegada finalitzat aquest procés, sortirà la següent pantalla per a la preparació dels fitxers:



4.- Preparació i càlcul de fitxers:

Entitat: AJ - Exercici: 2021 - Codi:

Classificació Econòmica dels Ingressos Classificació Econòmica de les Despeses Classificació per Programes

Capítol	Artícle	Concepte	Subconcepte	Previsions inicials
1			IMPUEST	108.782,75
	10		Impuesto	0,00
		100	Impuestos	0,00
		101	Impuesto	0,00
		102	Impuesto	0,00
	11		Impuestos	99.791,00
		110	Impuesto	0,00
		111	Impuesto	0,00
		112	Impuesto	13.315,08
		113	Impuesto	63.651,05
		114	Impuesto	164,07
		115	Impuesto	22.660,80
		116	Impuesto	0,00
		117	Impuesto	0,00
	13		Impuesto	8.991,75
		130	Impuesto	8.991,75
	16		Recursos	0,00
				411.902,20

Fitxer: \\ddgi.local\NPANDORA\...-2021.xbrl

Exportar a Excel Ajuda Generar Fitxer

Registres: 5 / 44

Quan finalitza el procés, caldrà clicar "Acceptar"



Entitat: AJ - Exercici: 2021 - Codi:

Classificació Econòmica dels Ingressos				Classificació Econòmica de les Despeses		Classificació per Programes	
Capítol	Artícle	Concepte	Subconcepte	Descripció	Previsions inicials		
1				IMPUESTOS DIRECTOS	108.782,75		
	10			Impuesto sobre la Renta	0,00		
		100		Impuestos sobre la Renta de las Personas Físicas	0,00		
		101		Impuesto sobre Sociedades	0,00		
		102		Impuesto sobre	0,00		
	11			Impuestos sobre	99.791,00		
		110		Impuesto sobre	0,00		
		111		Impuesto sobre	0,00		
		112		Impuesto sobre	13.315,08		
		113		Impuesto sobre	63.651,05		
		114		Impuesto sobre	164,07		
		115		Impuesto sobre	22.660,80		
		116		Impuesto sobre	0,00		
		117		Impuesto sobre	0,00		
	13			Impuesto sobre	8.991,75		
		130		Impuesto sobre Actividades Económicas	8.991,75		
	16			Recargos sobre impuestos directos del Estado y de la Comunidad Autónoma	0,00		
					411.902,20		


Proces Acabat correctament
Aceptar

Fitxer: \\ddgi.local\PANDORA\XALOC\APLICACIONES\AYTOS\999\AJ\ Penloc-2021.xbrl

Exportar a Excel Ajuda Generar Fitxer

5.- Generar i desar fitxers.

En fer "Aceptar", apareixerà la pantalla de sota i donarà l'opció "Generar Fitxer". Abans, però, cal seleccionar la ruta on es desarà el fitxer (clicant sobre en els 3 puntets), una vegada indicada la ruta, es pot procedir a "Generar fitxer".



Quan el procés de generació de fitxers hagi finalitzat, tancarem aquesta pestanya. El fitxer (format xbrl) se'n haurà guardat a la ruta que li haurem indicat.