



Matèria	Codi	Descripció	Data redacció	Versió
Funció comptable	2023/FC/0042	FAQ'S Com s'incorporen les factures electròniques al programa comptable SICALwin	21/06/2023	01

FAQ'S Com s'incorporen les factures electròniques al programa comptable SICALwin?

Articles 4 a 9 de la Llei 25/2013

El que preveuen aquests articles de la Llei és aplicable a les factures emeses en el marc de les relacions jurídiques entre proveïdors de béns i serveis i les administracions públiques.

La factura electrònica és un document electrònic que compleix amb els requisits mínims legals exigits a la factura tradicional en paper però que a més incorpora el format "facturae" i signatura electrònica reconeguda. Aquest document viatja per mitjans electrònics, garanteix l'autenticitat de l'origen i la integritat del contingut i requereix el consentiment del destinatari.

Aquest document té l'objectiu de donar a conèixer totes les opcions de consulta i incorporació de factures electròniques al sistema comptable SICALwin.

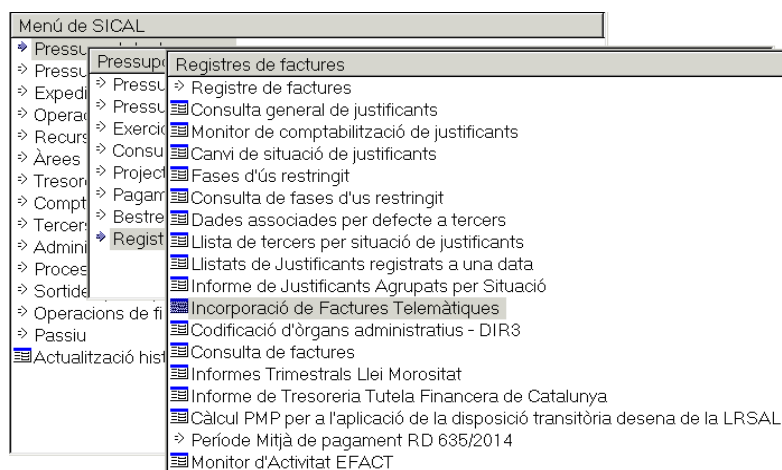
1. Incorporació de factures electròniques

El connector del programa de comptabilitat efectua periòdicament una consulta a la bústia a la plataforma AOC del client, a la recerca de les factures pendents d'incorporar. En cas d'existir factures disponibles el sistema les descarrega al programa de comptabilitat. Aquesta és una tasca automàtica sense participació de l'usuari.

Una vegada descarregades les factures al programa de comptabilitat, estaran disponibles en el monitor d'incorporació de factures telemàtiques que es troba dintre del submenú de *Registre de Factures*:

Per accedir-hi caldrà seguir la següent ruta:

Pressupost de despeses > Justificants de despeses > Incorporació de Factures Telemàtiques





Matèria	Codi	Descripció	Data redacció	Versió
Funció comptable	2023/FC/0042	FAQ'S Com s'incorporen les factures electròniques al programa comptable SICALwin	21/06/2023	01

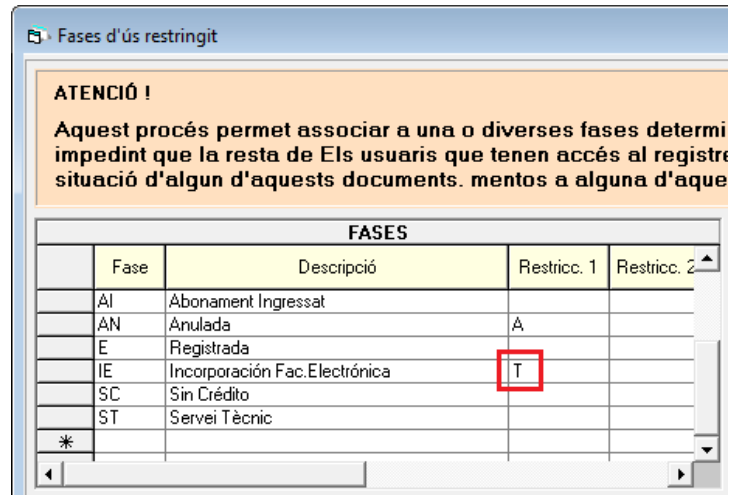
En aquest monitor apareixeran totes les factures rebudes via telemàtica, sense incidències, i que estan pendents de ser incorporades per l'entitat al sistema. Una vegada han entrat en aquesta safata d'entrada el programa els **assigna el número de registre de factura**.

Les accions que pot fer l'usuari són:

Primer. Completar Factura: Podem completar amb aquesta opció les dades de la factura que no venen al fitxer, com per exemple l'aplicació pressupostària, grup d'apunts, centre gestor, etc..., per no haver d'entrar posteriorment al registre de factures i completar-la. El formulari que s'obre és el mateix del registre de factures.

No es permet la modificació de cap dada original continguda a la factura enviada pel proveïdor (per exemple import, tercer, etc). Si es desitja modificar alguna dada de les permeses (com ara la base exempta quan la factura no té IVA deduïble) els usuaris amb perfil Interventor hauran d'adreçar-se a *Registre de Factures / Fases d'ús restringit* i eliminar la restricció a la modificació de les factures electròniques:

Matèria	Codi	Descripció	Data redacció	Versió
Funció comptable	2023/FC/0042	FAQ'S Com s'incorporen les factures electròniques al programa comptable SICALwin	21/06/2023	01



És necessari situar-se sobre la restricció T (que es troba a la fase IE – Incorporació de fac. Electrònica) i eliminar-la. Cal anar validant fins passar a la línia següent, per tal d'assegurar-nos que s'hagi gravat el canvi.

És recomanable mantenir aquesta restricció, de manera que si l'eliminen per modificar una factura, després cal tornar a aquesta pantalla i tornar-la a introduir. Recordar en tot cas que no es poden modificar les dades bàsiques de la factura com ara l'import, el número de factura emesa pel proveïdor, la data de factura.

Segon. Veure document: Obre un visor que ensenya, en un format dissenyat pel programa no pel proveïdor, les dades contingudes al fitxer de la factura telemàtica.

Tercer. Modificar massivament les factures marcades: Permet modificar els camps centre gestor, grup d'apunts i text explicatiu de manera massiva, en totes aquelles factures que tinguem marcades. Una vegada realitzades les modificacions s'ha de fer clic al botó *Acceptar*.

Quart. Rebutjar: Si es detecta algun error a la factura s'haurà de rebutjar, perquè el proveïdor la corregeixi i la presenti una altra vegada. L'estat de la factura passa a ser anul·lada.

Al rebutjar el programa demanarà que l'usuari indiqui, escrivint-lo, quin és el motiu del rebuig. El proveïdor agrairà que sigueu tan clarificadors com us sigui possible en l'explicació dels motius.





Matèria	Codi	Descripció	Data redacció	Versió
Funció comptable	2023/FC/0042	FAQ'S Com s'incorporen les factures electròniques al programa comptable SICALwin	21/06/2023	01

El programa permet rebutjar de forma massiva factures des d'aquest monitor. Per fer-ho haurem de marcar-les, i indicar el motiu de rebuig de forma massiva per a tota la selecció.

Apareixerà llavors una reixeta en la qual s'ha d'escollir un dels criteris de recerca que s'ofereixen i en funció del que s'escull a l'apartat de Text a buscar, ens oferirà les diferents possibilitats que s'ofereixen entre les factures del monitor.

Una vegada es tinguin totes les factures seleccionades es podrà marcar massivament tota la selecció, amb els botons usuals de marcar i desmarcar.



Un cop marcades totes les factures que ens interressi rebutjar de forma massiva, i per tal que no ens preguntin de forma individual el motiu de rebuig, seleccionem l'opció Repetir motiu que trobarem en el cantó inferior dreta del formulari que se'ns obre.

Cinquè. Confirmar factura: Una vegada completada la informació comptable de la factura, el botó confirmar factura l'incorpora definitivament a Sicalwin. També es podria confirmar la factura sense completarla, i fer-ho a posteriori al registre d'entrada de factures.

Una vegada confirmada la factura passa a estar en situació Registrada i es pot consultar i recuperar des del Registre de factures.



Matèria	Codi	Descripció	Data redacció	Versió
Funció comptable	2023/FC/0042	FAQ'S Com s'incorporen les factures electròniques al programa comptable SICALwin	21/06/2023	01

Sisè. Factures Incidències: En aquesta opció es mostren les factures que el connector ha intentat descarregar de la bústia de l'AOC en les quals ha trobat alguna incidència. Aquestes factures no han estat incorporades al programa de comptabilitat i per tant encara no tenen número de registre comptable.

Totes les factures dipositades correctament a la bústia de l'AOC seran baixades pel connector, sense excepció: o es troben a la *Incorporació de Factures Telemàtiques* o a l'opció de *Factures Incidències*.

2. Factures incidències

Incorporació de Factures Telemàtiques

Factures Electròniques per a Incorporar en SicalWin

N. registre	Data	Àrea	Document	Proveïdor	Import	Text Explicatiu	Expedient	Re

Número de Registre: // / / Departamento:

Data de Registre // / / Persona de Contacte:

Tercer (proveïdor):

Oficina Comptable: Órg. Gestor:

D. Tramitadora: D. Monetària: Reg. Entrada:

Centre Gestor destinatari:

Número del Document: Data doc.: // / /

Import:

Grup d'apunts:

Text explicatiu:



Matèria	Codi	Descripció	Data redacció	Versió
Funció comptable	2023/FC/0042	FAQ'S Com s'incorporen les factures electròniques al programa comptable SICALwin	21/06/2023	01

- El Codi de l'Oficina Comptable o de l'Òrgan Gestor o de l'Oficina tramitadora no tenen la longitud definida per ells. Les factures han de venir amb els codis DIR correctes:
 - Oficina comptable: LXXXXXXXX
 - Òrgan gestor: LXXXXXXXX
 - Unitat tramitadora LXXXXXXXX

Des del començament de la factura electrònica els codis DIR3 son obligatoris al format legal de la factura electrònica, ja que és l'indicador que ha de dir a quina entitat va adreçada la factura electrònica.

A les factures que dona aquesta incidència, vol dir que aquests codis o no venen o son incorrectes, per tant s'hauran de rebutjar perquè el proveïdor torni a enviar les factures amb els codis correctes.


- En el cas que el proveïdor hagi indicat el seu compte bancari i indicat la forma de pagament "Transferència", llavors el compte bancari s'importarà automàticament en la factura descarregada a Sicalwin, sempre i quan aquest compte bancari estigui donat d'alta a Sicalwin en la fitxa del tercer que hagi emès la factura, a *Manteniment de Dades bancàries de Tercers*.

En cas contrari, quan el compte bancari que el proveïdor ha indicat en la factura no estigui donat d'alta en la fitxa del tercer a *Manteniment de Dades bancàries de Tercers*, la factura entrarà llavors al monitor de Factures Incidències amb el missatge d'error: "IBAN xxxxx-xxxxx-xxxxxxx El valor introducido no està dado de alta en la Base de Datos (11791) " i no es permetrà incorporar-la fins que no haguem donat d'alta l'esmentat compte bancari en la fitxa del tercer a Sicalwin.

- Altres. S'haurà de resoldre segons la incidència.

Un cop s'hagi solucionat la incidència que presentava la factura, el següent cop que el programa es connecti a la bústia de l'AOC, la incorporarà correctament al programa de comptabilitat desapareixent com incidència.

En el cas que existeixin factures pendents de tramitar en el monitor de *Factures Incidències*, apareixerà el següent missatge informatiu cada cop que entrem en el programa:



Existeixen Factures telemàtiques en estat INCIDENCIA pendents de revisió. Accedeixi al menú d'Incorporació Factures Telemàtiques per revisarles.

Acceptar



Matèria	Codi	Descripció	Data redacció	Versió
Funció comptable	2023/FC/0042	FAQ'S Com s'incorporen les factures electròniques al programa comptable SICALwin	21/06/2023	01

El missatge deixarà d'aparèixer en el moment que ja no hi hagi factures en el monitor de *Factures Incidències*.

3. Annexos incorporats a la factura electrònica.

L'usuari podrà visualitzar els annexos que el proveïdor ha enviat juntament amb la factura electrònica sempre que visualitzi el document principal. A la dreta de la factura tindrà aquests annexos com a relacionats.

The screenshot displays the SICALwin interface for viewing an invoice. The main window shows the 'Vista ràpida del document' (Quick document view) for 'FACTURA NÚMERO 10'. It includes sections for 'DATOS EMISOR' (Sender Data), 'DATOS RECEPTOR' (Receiver Data), 'RESUMEN FACTURA' (Invoice Summary), 'DETALLES' (Details), and 'IMPORTE' (Amount). The 'RELACIONATS' (Related) section on the right lists related documents, including 'Factura d'annexos' with a date of 2015/0.

NUMERO	SERIE	TIPO	CLASE	LENGUA
10	0001	COMARCA	01	Castellano
FECHA OPER.	FECHA EXPED.	LUGAR EXPED.	PERIODO FACT.	
-	12-05-2020	-	12-05-2020	
MONEDA OPERACION	MONEDA IMPUESTO			
EUR	EUR			

Nom	Tipus	Data g
3940439_3940421_1	Factura d'annexos	2015/0

